


Organisation fonctionnelle et diverses typologies de travail



ERGOprojet
Office designers

Aménagez votre espace en fonction de votre typologie de travail.

La nouvelle énergie au bureau.

L'homme est l'élément central et l'espace doit être pris en considération dans son ensemble. La polyvalence des nouveaux acteurs du travail nécessite des espaces polyvalents et rapidement adaptables.

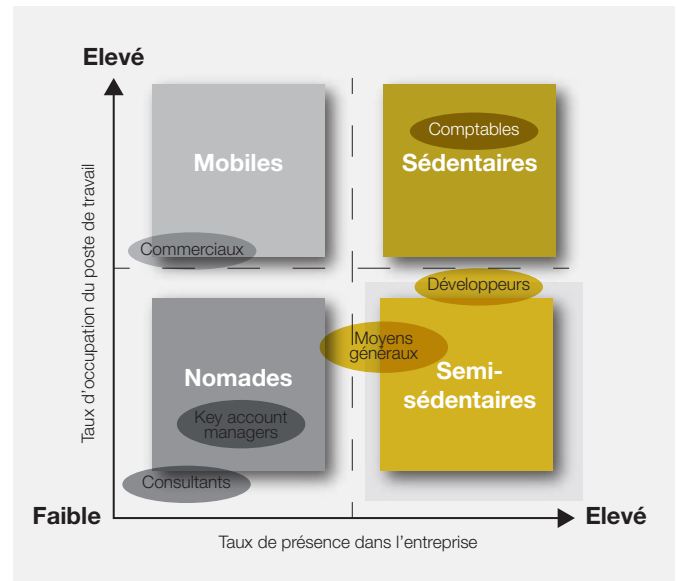
Le profil d'activités des collaborateurs est un facteur important à la base du développement du concept du bureau.

Une fois la typologie des collaborateurs définie, une stratégie d'occupation de poste peut être établie.

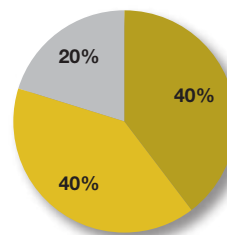
40 - 60% des places de travail ne sont pas utilisés pendant les heures de bureau.

La définition des différentes typologies de collaborateurs permet d'utiliser plus efficacement les espaces à disposition sans perdre de confort de travail.

Besoin d'un aménagement sur-mesure ? C'est avec plaisir que nos architectes d'intérieur vous conseilleront.

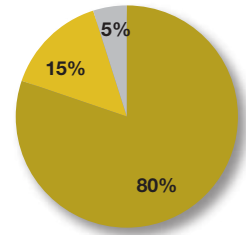


Mobile



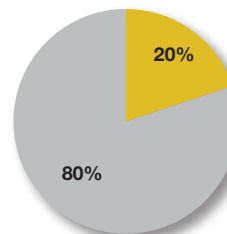
- Activités au poste
- Activités hors poste
- Activités hors entreprise

Sédentaire



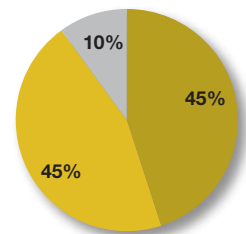
- Activités au poste
- Activités hors poste
- Activités hors entreprise

Nomade



- Activités hors poste
- Activités hors entreprise

Semi-sédentaire



- Activités au poste
- Activités hors poste
- Activités hors entreprise